

# UPGREI

## ISOLAMENTO ACUSTICO SOTTO MASSETTO

SOTTO  
MASSETTO

ISOLANTE ACUSTICO ANTI-CALPESTIO AD ELEVATE PRESTAZIONI REALIZZATO IN ROTOLO CON GRANULI DI GOMMA EPDM INCOLLATI AD UNO STRATO DI FIBRA DI POLIESTERE RESINATA

### ■ CAPITOLATO TECNICO


Isolante acustico sotto massetto in rotolo composto da granuli di gomma EPDM ancorati a caldo con lattice ad un supporto accoppiato, in tessuto non tessuto antistrappo di colore verde e una fibra di poliestere; spessore 10 mm, lunghezza 500 cm, larghezza 104 cm comprensivo di 4 cm di bordo laterale adesivizzato per la sovrapposizione dei rotoli in fase di posa; massa superficiale complessiva di 2,65 kg/m<sup>2</sup>. Rigidità dinamica 6 MN/m<sup>3</sup>, attenuazione al calpestio 43 dB, classe di reazione al fuoco E, conducibilità termica 0,043 W/m K. Contenuto di riciclato 80%.



ETA - 18/0554



Fascia di cimosa autoadesiva per la giunzione dei materassini



### ■ MIGLIORAMENTO ACUSTICO CERTIFICATO

Il nostro isolante acustico sottomassetto UPGREI certificato CE è in grado di garantire le massime prestazioni sia in ambito residenziale che commerciale

### ■ FLESSIBILITA'

Il sottofondo irregolare è uno dei problemi tipici degli interventi di ristrutturazione. UPGREI si adatta alle situazioni più critiche garantendo il comfort di progetto

### ■ RIDUZIONE COSTI DI POSA

Dotato di supporto stampato per agevolare le attività di misura e di taglio. Uno speciale stik adesivo facilita la giunzione tra i materassini riducendo i tempi di posa

### ■ DA UTILIZZARE CON

Soluzione sotto massetto per solai tradizionali o leggeri anche in presenza di sistemi radianti dove sia richiesta un'elevata prestazione anti-calpestio

### ■ DATI TECNICI

Spessore	10 mm
Lunghezza	5,00 m
Larghezza (con 4 cm di cimosa adesiva)	1,04 m
Massa superficiale	2,65 kg/m <sup>2</sup>
Contenuto di riciclato	80%

Rigidità dinamica s'	6 MN/m <sup>3</sup>
Comprimibilità	2,2 mm
Attenuazione del livello di calpestio ΔLw	43 dB
Reazione al fuoco	E
Conducibilità termica λ	0,043 W/m K



# UPGREI

## ISOLAMENTO ACUSTICO SOTTO MASSETTO




### INDICAZIONI DI POSA PER ISOLANTE ACUSTICO ANTICALPESTIO UPGREI


- 1** Incollare la striscia adesiva alla parete e al solaio realizzando gli angoli con cura



- 2** Stendere l'isolante acustico con i granuli di gomma rivolti verso il basso



- 3** Incollare la cimosa adesiva aiutandosi con le linee di sormonto



- 4** Realizzare il massetto



- 5** Posare la pavimentazione in ceramica o legno



- 6** Tagliare la parte eccedente della striscia alla parete



#### CERTIFICATI ACUSTICI

Mettiamo a tua disposizione i certificati acustici del prodotto che consentono di ottemperare ai limiti imposti dalla legge.



#### TEST DI COLLAUDO

Le prestazioni acustiche dell'intervento effettuato possono essere collaudate in opera da un tecnico competente



#### RELAZIONE ACUSTICA

Il nostro personale tecnico è in grado di affiancarti in tutte le fasi del progetto supportandoti nella scelta dei materiali



#### ASSISTENZA ALLA POSA

Grazie alla nostra capillare rete di tecnici commerciali, siamo a tua disposizione per il coordinamento delle prime fasi di posa in cantiere

ALCUNI LAVORI REALIZZATI > VISITA IL SITO

CONTATTA L'UFFICIO TECNICO PER MAGGIORI INFORMAZIONI



www.isolgomma.com  
PRG-MOD. 15 - REV. 5.3 30/06/24 IT

