

# LE TECNOLOGIE FARAONE

- Parapetti in vetro sicuri per balconi, terrazzi, scalinate, bordi piscina
- Pensiline per ingressi
- Divisori interni

I PARAPETTI  
IN VETRO N.1  
IN ITALIA

**BROCHURE  
2024**




# I MODELLI

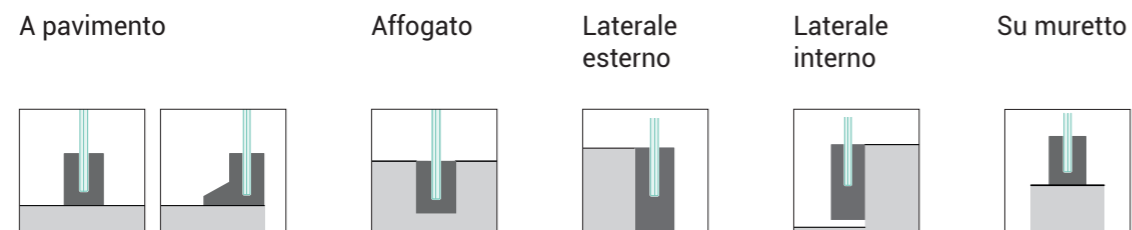
I parapetti in vetro **NINFA** rappresentano una soluzione affidabile e sicura per ambienti esterni e interni come balconi, terrazzi, bordi piscina, recinzioni, scalinate, ballatoi e passerelle.

Il sistema Ninfa si distingue per alcuni primati raggiunti:

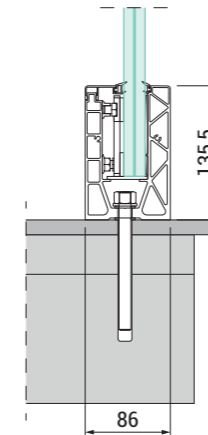
1. È stato il primo parapetto tutto vetro industrializzato ad arrivare sul mercato italiano nel 2008, offrendo soluzioni più sofisticate rispetto alle soluzioni artigianali o "fai da te".
2. Ninfa vanta 47.000 ordini evasi ai clienti diretti e 1.350.000 metri installati, pari a circa 135.000 abitazioni con parapetti Ninfa (circa 10 metri ad abitazione).
3. Il sistema Ninfa utilizza una metodologia di montaggio solo dalla parte interna fin dal 2016, riducendo i tempi di montaggio del 40% rispetto alla media di mercato.
4. Ninfa la serie 6 è il primo sistema di parapetti in vetro già rispondente ai calcoli statici, con prestazioni inimitabili verificate dal nostro dipartimento tecnico.
5. Resistenza dalla classe C2, 200 kg/m (testata fino a 300 kg/m e impatto a 350 J), alla classe C3, 300 kg/m (testata fino a 450 kg/m e impatto a 600 J). Ninfa Stadio resiste fino a 750 kg/m.
6. Ninfa la serie 6 presenta il proprio pacchetto tecnologico con "sistema RS".
7. Ninfa la serie 6 offre un'alta personalizzazione e finiture di pregio per il profilo e per il vetro.
8. Ninfa 116 è il profilo che mancava, con fissaggio filo muro e/o per soluzioni con pavimenti flottanti.



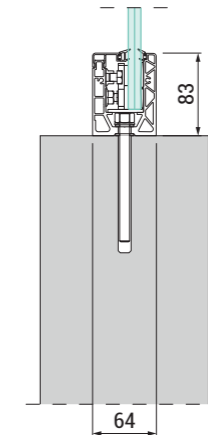
## Tipologie di montaggio



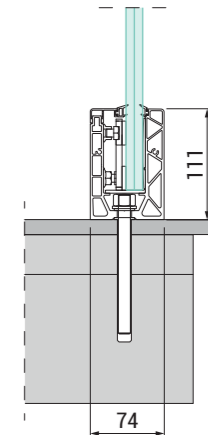
Ninfa 6



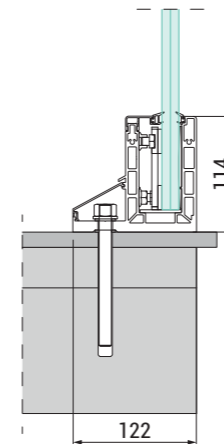
Ninfa 56



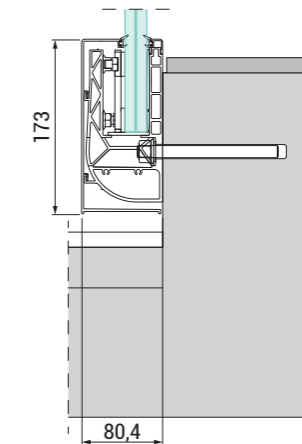
Ninfa 106



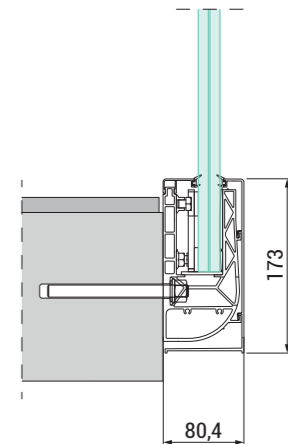
Ninfa 116



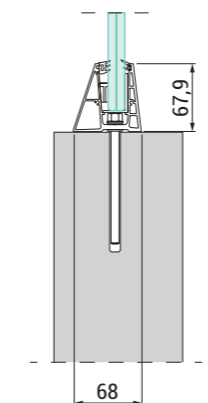
Ninfa 176



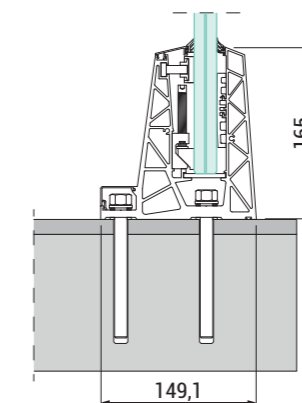
Ninfa 186



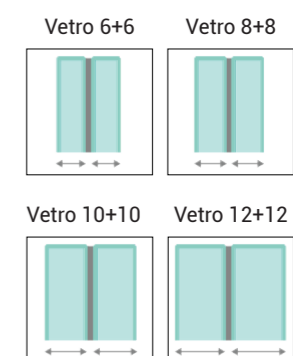
Ninfa 50-N



Ninfa Stadio




## Spessori vetro













# NOVITÀ NINFA 50-N

## Il profilo ideale per muretti

Il parapetto in vetro **NINFA 50-N**, compatto e minimale è la nuova tecnologia di casa Faraone ideale per residenziale e installazioni su muretto sia per interno che per esterno.

### VANTAGGI:

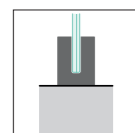
1. Solo profilo no carter
2. Montaggio veloce in 3 mosse
3. Supera le prove di spinta richieste dalle normative

### SPECIFICHE TECNICHE:

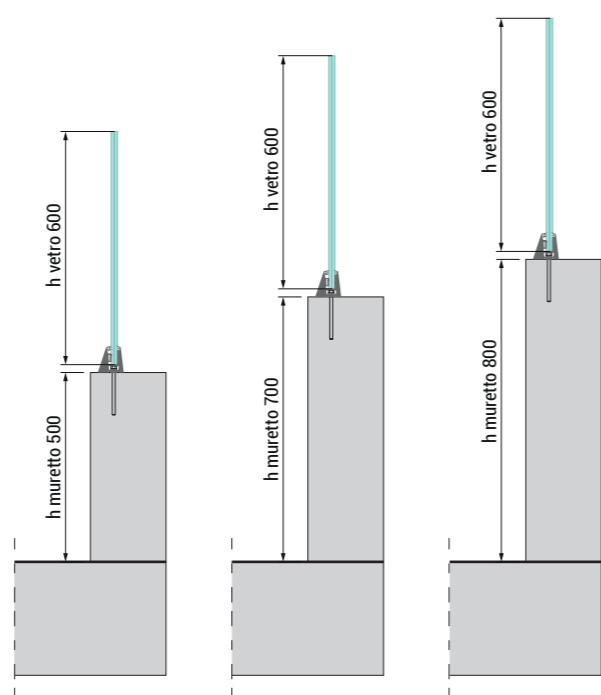

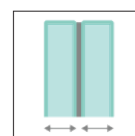
- **Spessore vetro:** unico spessore 8 + 8.
- **Altezza vetro:** max 600 mm da muretto
- **Per ambienti poco affollati:** categoria C2 -> 200 kg/m (testato a 300 kg/m)



### FISSAGGIO SU MURETTO



Vetro 8+8



Con caduta nel vuoto



# MAIOR COLORS

la balaustra in alluminio e vetro



Maior è il parapetto Faraone più scelto, oltre che per le nuove costruzioni, per i progetti di ristrutturazione di balconi e terrazzi. Grazie al suo design senza tempo, è un'ottima alternativa per i classici parapetti con montanti, inoltre, non cambiando l'estetica dell'edificio non sono necessari permessi speciali per procedere con la sostituzione.

Da sempre i parapetti della famiglia Maior sono progettati per rispondere alle norme di sicurezza più attuali e ai calcoli statici per tutte le categorie di utilizzo.

Resistenza alla spinta da 200 kg/m a 300 kg/m.

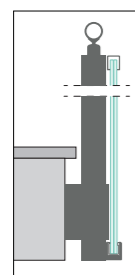
Quali sono i valori aggiunti di Maior:

1. Basi, Piantoni, corrimano e accessori sono tutti realizzati in alluminio verniciato.
2. Ideale sia per uso esterno che per uso interno.
3. Può essere installato come parapetto per scala.
4. Personalizzazione del passamano a sezione tonda o quadrata.
5. Diversi modelli per ogni destinazioni d'uso.
6. Base con sistema di livellamento per posizionare il parapetto correttamente in base al supporto.
7. Personalizzabile per progetti speciali.
8. Nessuna manutenzione.
9. Accoglie vetri con spessore da 6+6 a 8+8.



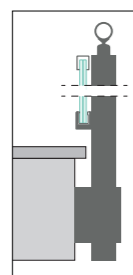
## Tipologie di montaggio

A pavimento



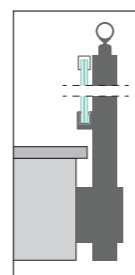
A

Laterale con vetro esterno



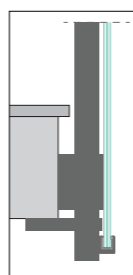
B

Laterale con vetro interno 1



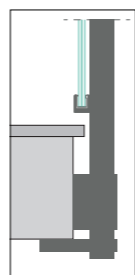
C

Doppio fissaggio vetro interno



B1

Laterale con vetro interno 2

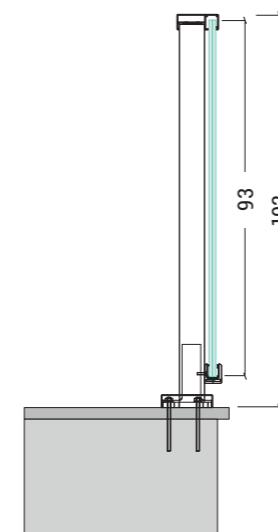


C1

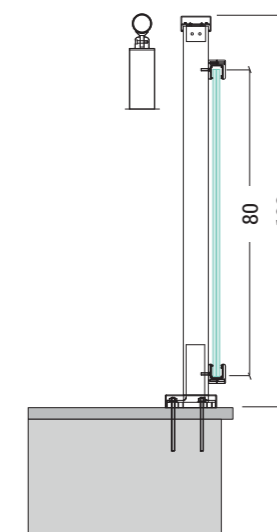
## I MODELLI

**faraone**<sup>®</sup>  
PARAPETTI   
I PARAPETTI IN VETRO N.1 IN ITALIA

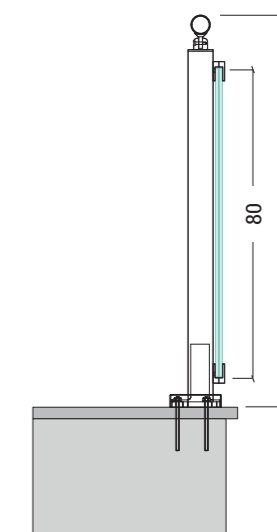
Maior Colors  
One



Maior Colors  
Plus



Maior Colors  
Vision

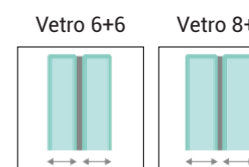


Oltre a queste versioni con fissaggio su pavimento (A), sono previste soluzioni con fissaggio laterale con vetro esterno (B) e con vetro interno (C).


Scarica il catalogo  
MAIOR COLORS



Spessori vetro








prima

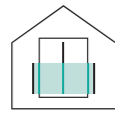
dopo











# Giulietta®

BALCONE ALLA FRANCESE IN VETRO

Design italiano



Giulietta è il primo parapetto alla francese industrializzato in Italia.

Il sistema è studiato sia per montaggio interno vano (Giulietta Int) sia per esterno vano (Giulietta Est).

Per cosa si distingue Giulietta:

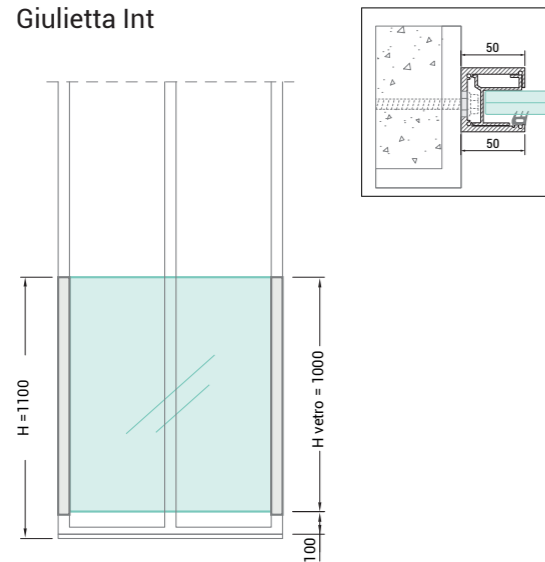
1. Dimensioni certificate fino a 2,5 metri di larghezza.
2. Altezza del parapetto fino a 1,2 metri dal piano pavimento.
3. Risponde alle norme di sicurezza più attuali e ai calcoli statici. Resistenza dalla classe C2,

200 kg/m (testata fino a 300 kg/m e impatto a 350 J), alla classe C3, 300 kg/m (testata fino a 450 kg/m e impatto a 600 J).

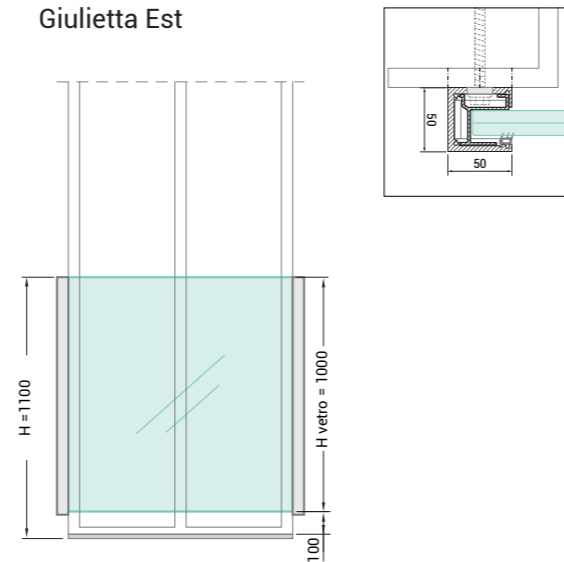
4. Aumenta il valore dell'immobile.
5. Zero manutenzione.
6. Ideale sia per la ristrutturazione che per le nuove costruzioni.
7. Permette di affacciarsi verso l'esterno in totale sicurezza come su un classico balcone pur non avendo spazi esterni.
8. Accoglie vetri con spessore da 8+8 a 10+10.

## I modelli

Giulietta Int

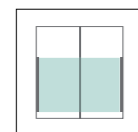


Giulietta Est

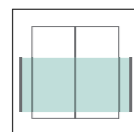


## Tipologie di montaggio

Interno vano



Esterno vano



# faraone®

PARAPETTI

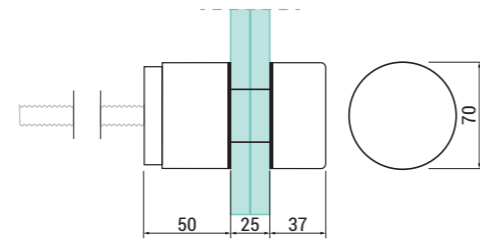
I PARAPETTI IN VETRO N.1 IN ITALIA





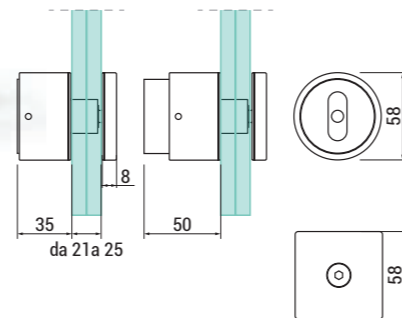
## Alba Magic

Il primo e unico parapetto in vetro con fissaggio puntuale ad aver superato tutte le prove per la classe C2: prova di spinta fino a 300kg/m (200 kg/m + 50%) e prova del pendolo a 350 J.




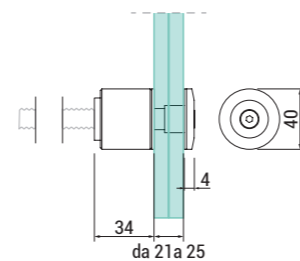
## Alba Colors Inox C/ Inox Q

Alba serie inox elegante e sicura ideale per i tuoi parapetti e scale da interno nelle due varianti Alba Inox Circle (dal design circolare) e Alba Inox Square (dal design squadrato).



## Alba inox mini

La più piccola della serie. Ideale per gli interni con il suo design contenuto ed elegante.





# LINEA



Le pensiline in vetro Faraone sono la soluzione elegante e a norma per molteplici destinazioni d'uso.

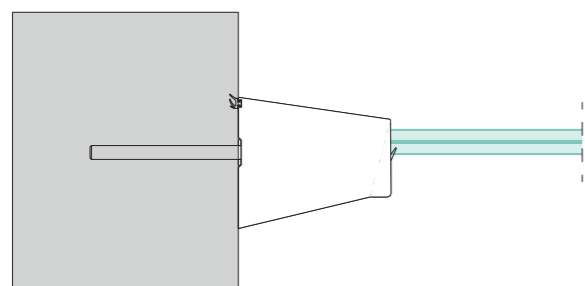
Possono dare carattere all'edificio svolgendo una funzione protettiva per porte e finestre o venir applicate a uso frangisole.

I sistemi di pensilina Linea sono progettati per contrastare la sollecitazione statica - carico neve - e dinamica, dovuta alle spinte del vento.


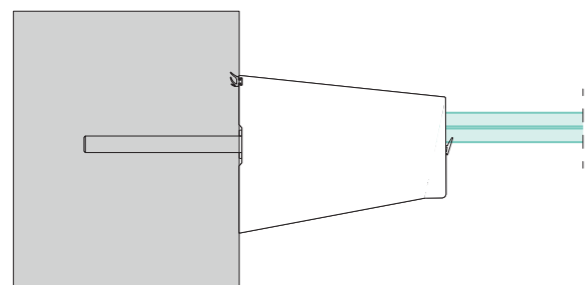
Le prove di sicurezza di Faraone sono effettuate su trave in cemento armato, su muratura piena e su trave in acciaio, con relativi ancoraggi chimici a seconda della destinazione d'uso, ottenendo la massima sicurezza possibile.

Questo permette di offrire soluzioni ad elevata tecnologia che garantiscono la copertura totale per ogni esigenza.

## Linea Mini



## Linea Maxi







# spazio

Sistema per divisori interni con profili in alluminio di minime dimensioni, integrato con il proprio sistema di porte a vetro.

Caratteristiche principali del sistema Spazio:

1. Profilo già tagliato e pronto per l'installazione.
2. Abbattimento acustico fino a 38 dB, valido per pareti senza porta.


3. Possibilità di scelta tra le diverse configurazioni in base ai disegni di progetto.

4. Profili personalizzabili con diversi colori.

5. Possibilità di inserire delle porte a battente con cerniere manuali.

## Configurazioni:

### Spazio tutto altezza



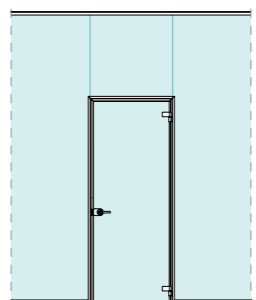
H VETRO: Max: 3,5 m

### Spazio tutto altezza con vetro unico



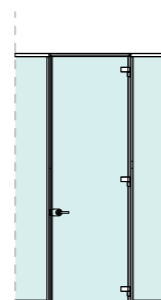
H VETRO: Max: 3,5 m

### Spazio con anta e soprauce a tutta altezza



H VETRO: Max: 3,5 m

### Spazio con anta e soprauce




H VETRO: Max: 2,75 m





# BEST PROJECT

Progetti selezionati realizzati con NINFA




1. Stadio Nazionale dell'Albania, Tirana, AL  
 2. Stazione Marittima, Salerno, IT  
 3. Aeroporto Roma Fiumicino, IT  
 4. Centro Congressi, Roma, IT

# LE NOSTRE PUBBLICAZIONI

## MANUALI:

- Manuale del parapetto in vetro
- Manuale degli impianti sportivi



## GUIDE

- Guida alla progettazione dei parapetti in vetro



## BOOK:

- Libro Architetture trasparenti







# LA FORMAZIONE E LE AZIONI DI FARAONE

I primi in Italia ad eseguire prove reali e a promuovere il rispetto delle normative sui parapetti e ringhiere.

**Dal 2005** la Faraone si impegna in questo progetto ambizioso legato alla formazione, con il **Faraone tour, seminari e meeting**, ampliando sempre di più il proprio ventaglio di tematiche e collaboratori esperti.

Crediamo nella collaborazione con i progettisti e con tutti i professionisti del settore per fornire tutti gli strumenti e gli aggiornamenti necessari sul mondo delle architetture trasparenti.

Anche per questo, nel 2020 è nato il Campus Faraone.

Un contenitore formativo fatto di appuntamenti sia dal vivo che on-line.

La nuova piattaforma online è stata creata con lo scopo di aprire un nuovo canale e di offrire un maggior numero di contenuti suddivisi in corsi di formazione specifici tra cui: progettazione, BIM, case histories, sicurezza, normative, marketing, strategia aziendale e tanto altro.

**Cosa trovi all'interno del Campus Faraone:**

- Webinar
- Eventi fisici dal vivo
- Formazione On-Demand



Oltre:

**20.000**

Professionisti incontrati nei nostri eventi dal vivo

**180**

Meeting formativi dal vivo e on-line

**60**

Relatori negli anni tra cui: progettisti, professori, tecnici, esperti faraone e marketer



Tutta la formazione del Campus Faraone all'interno di una piattaforma online

# CI PRENDIAMO CURA DEI TUOI PROGETTI

La nostra esperienza al tuo servizio. Ti guidiamo nella scelta della soluzione migliore per le tue esigenze.


## GUIDA ESPERTA

Seguire un progetto in ogni sua fase a volte non è semplice. Per questo ti forniamo totale assistenza dalla consulenza tecnica fino al post acquisto.



## INSTALLAZIONE

Selezioniamo gli esperti che eseguono l'installazione dei nostri prodotti per garantire lo standard di qualità. Durante questa fase vengono effettuati test in cantiere per assicurarci che la posa sia stata eseguita a regola d'arte e che sia tutto in sicurezza.



Come puoi contattarci:

**email:** faraone@faraone.it

**Tel:** +39 0861 784200

**web:** faraone.it



Richiedi informazioni tramite il nostro sito



***faraone***<sup>®</sup>

faraone.it