

LASTRE IN CALCESTRUZZO PER PAVIMENTI

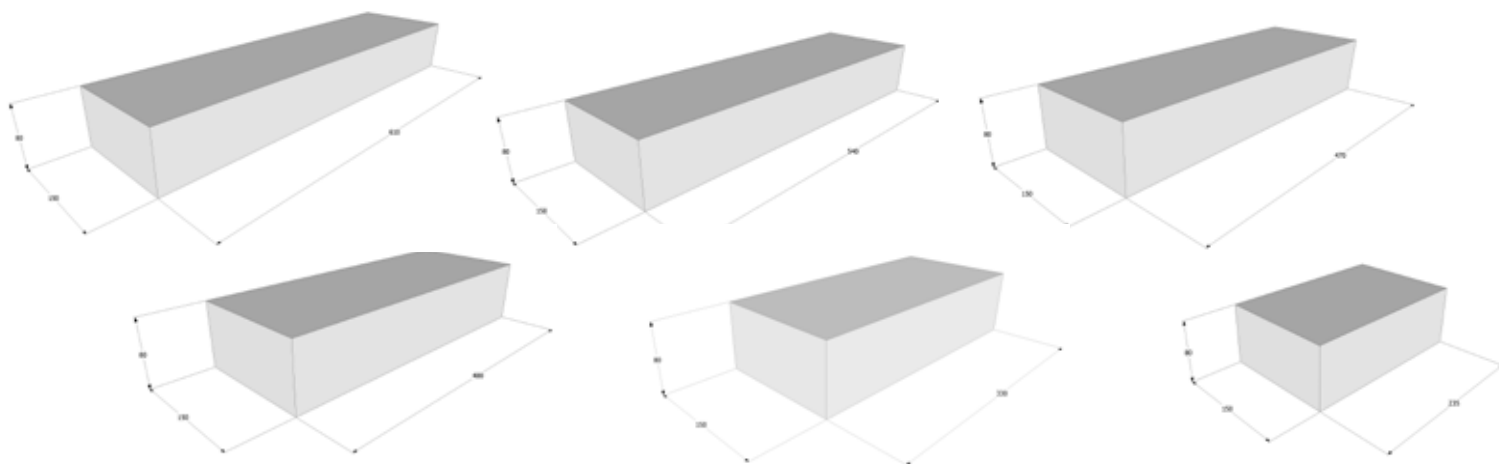
Nome commerciale	Palladio
Serie	Serie Premium - Serie Prestige - Serie Elite
Finiture disponibili	Doppio strato

Spessore (mm)	80
Peso (kg/m ²)	180
Impiego previsto	Pavimentazioni esterne

CARATTERISTICHE TECNICHE COME DA NORMA UNI EN 1339

Spessore nominale	80 (± 2 mm)	Durabilità assorbimento d'acqua	≤ 6%
Dimensioni mm	235x150 / 330x150 / 400x150 470x150 / 540x150 / 610x150	Resistenza a flessione caratteristica	≥ 3,5 Mpa
		Carico di rottura per unità di lunghezza	Soddisfacente
Differenza massima sulla diagonale	Classe 2K (3 mm)	Resistenza all'abrasione doppio strato base	Classe 3H (impronta ≤ 23 mm)
Convessità massima	1,5 mm	Resistenza all'abrasione doppio strato al quarzo	-
Cavità massima	1,0 mm	Scivolamento/slittamento	≥ 60
Emissioni di amianto	Assente	Conduttività termica	Non pertinente
Reazione al fuoco	Classe A1	Comportamento al fuoco esterno	Soddisfacente

DIMENSIONI



Serie Prestige



trachite



bianco mix



granito black



granito grey



granito white

Serie Premium

Serie Elite



trachite



bianco mix



nero



grigio



bianco

DESTINAZIONE D'USO




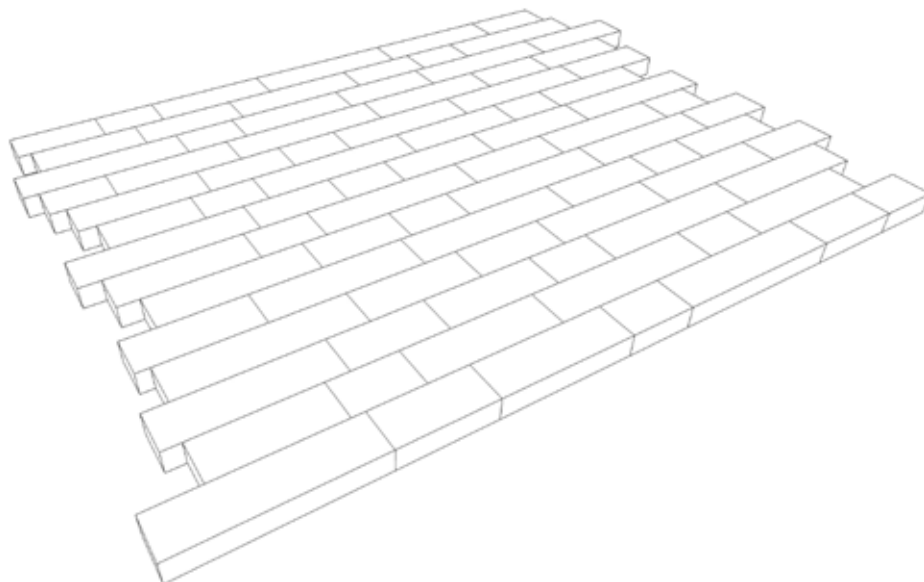
SCHEMI DI POSA

N.B. Lo schema di posa qui rappresentato è puramente indicativo e di suggerimento. Non vincola il risultato finale.

- Non si accettano misurazioni in opera.
- Non si accettano resi.
- La Micheletto Sas respinge sin d'ora qualsiasi addebito di responsabilità sulla posa in opera a lei estranea.
- Il materiale viene consegnato a pacchi completi.
- Le indicazioni dei colori sono da ritenersi puramente indicative e le differenze di tonalità, come pure le efflorescenze, non possono essere considerate come vizio del materiale.
- La Micheletto Sas può apportare modifiche al materiale

qualora lo ritenga necessario.

- Per la posa in opera delle pavimentazioni multicolore si consiglia di prelevare da più pacchi contemporaneamente per ottenere una miscelazione omogenea.
- Il trattamento Stone Tech NON è un antimacchia.



COMPOSIZIONE PACCO

m² pacco: 7,90 m²

Kg/m²: 180

formati:	150 mm x 235 mm
	150 mm x 330 mm
	150 mm x 400 mm
	150 mm x 470 mm
	150 mm x 540 mm
	150 mm x 610 mm

FINITURE:

Serie Premium: sono prodotti realizzati in calcestruzzo doppio strato, composto da una miscela di pregiati aggregati ad altissima resistenza all'usura.

La particolare rilavorazione a cui vengono sottoposti i prodotti mette in evidenza le graniglie di pietra naturale impiegate, conferendo loro elevate proprietà antiscivolo e antisdrucolo. La superficie lavorata esalta le proprietà estetiche delle pietre naturali impiegate.

Serie Prestige: I prodotti di questa particolare linea vengono sottoposti ad un processo di rilavorazione che mette in evidenza le graniglie impiegate ottenendo una superficie molto simile alla pietra naturale, chiusa ed omogenea, dai colori molto particolari.

Serie Elite Sono prodotti realizzati in calcestruzzo doppio strato, composto da una miscela di pregiati aggregati ad altissima resistenza all'usura.

La tecnologia **STONE TECH** conferisce a queste pavimentazioni un elevato grado di impermeabilità aumentando la vita dei colori in modo tale da ridurre drasticamente gli effetti negativi delle acque meteoriche sulla pavimentazione stessa.